

СТ 16

Грунтовка под декоративные штукатурки

Свойства

- ▶ может колероваться под цвет покрытия;
- ▶ повышает адгезию покрытия к основанию;
- ▶ облегчает нанесение декоративных штукатурок;
- ▶ снижает впитывающую способность основания;
- ▶ предотвращает просвечивание цвета основания через декоративное штукатурное покрытие;
- ▶ паропроницаемая;
- ▶ пригодна для внутренних и наружных работ;
- ▶ не содержит растворителей;
- ▶ готова к применению;
- ▶ экологически безопасна.

Область применения

Грунтовка СТ 16 предназначена для обработки оснований перед нанесением декоративных штукатурок на стены при внутренних и наружных работах.

Применяется для обработки бетона, цементно-песчаных, гипсовых и цементно-известковых штукатурок, гипсокартонных и древесностружечных плит, прочных лакокрасочных покрытий, а также базового защитного слоя при устройстве систем наружной теплоизоляции фасадов Церезит WM и VWS. Содержит мелкий кварцевый песок, придающий загрунтованной поверхности шероховатость, благодаря чему грунтовка значительно повышает адгезию декоративных покрытий к основанию.

Выпускается белого цвета, при необходимости может быть колерована в цвет последующего покрытия.

Подготовка основания

Основание должно отвечать требованиям СП 71.13330.2017, быть сухим, достаточно прочным и очищенным от пыли, высолов, известкового налета, жиров, битума и других загрязнений. Непрочные участки основания следует удалить. Участки поверхности, пораженные грибком, водорослями или мхом, очистить стальными щетками и обработать фунгицидным средством СТ 99.

Для выравнивания основания рекомендуется использовать штукатурную смесь СТ 29, СТ 24 или СТ 24 Light. Сильно впитывающие и чувствительные к влаге основания (гипсовые штукатурки, гипсокартон, древесностружечные плиты) обработать грунтовкой СТ 17.

Окна, двери и прочие элементы, не подлежащие грунтованию, укрыть малярной лентой.

Выполнение работ

Перед применением перемешать грунтовку в заводской таре при помощи миксера или дрели с насадкой до однородной консистенции всего содержимого емкости. Грунтовку наносят на основание кистью за один проход тонким равномерным слоем. Нельзя разбавлять грунтовку водой и наносить валиком!

Грунтовку СТ 16 можно наносить механизированным спо-



ЦЕРЕЗИТ_СТ 16_01.2023

собом при помощи картушного пневматического пистолета с диаметром сопла 4 мм.

Грунтовка высыхает в течение примерно 3-х часов, после чего можно выполнять дальнейшие работы. Загрунтованная поверхность должна быть устойчива к процарапыванию ребром металлической терки.

Свежие остатки грунтовки легко удаляются водой. Засохшую грунтовку можно удалить растворителем.

Рекомендации

Работы следует выполнять в сухих условиях, при температуре воздуха и основания от +5 до +30 °С и относительной влажности воздуха не выше 80%.

Колеровку выполняют пигментными пастами Церезит. Ответственность за результат колеровки несет организация, выполняющая колеровку. Перед применением необходимо выполнить пробное нанесение и проверить высохшее покрытие на соответствие цвету.

Срок хранения

В сухих условиях, в оригинальной неповрежденной и герметичной упаковке, при температуре от +5 до +35 °С — не более 12 месяцев со дня изготовления.

Предохранять от замораживания!

Упаковка

Грунтовка СТ 16 поставляется в пластиковых ведрах по 5 и 10 литров.






Технические характеристики

Состав СТ 16:	водная дисперсия полимеров с пигментами и минеральными наполнителями
Внешний вид:	однородная густая жидкость
Плотность:	1,5 ± 0,1 кг/дм ³
Температура транспортировки и хранения:	от +5 до +35 °С
Температура применения:	от +5 до +30 °С
Время высыхания:	около 3 часов
Адгезия к бетону:	не менее 1 МПа
Водопоглощение по ГОСТ 33352:	класс W3 W ок. 0,05 кг/(м ² ·ч ^{0,5})
Паропроницаемость по ГОСТ 33355:	класс V1 Sd ок. 0,04 м
Расход СТ 16:	0,2–0,5 л/м ² в зависимости от впитывающей способности основания

Все изложенные показатели качества и рекомендации верны для температуры окружающей среды +20 °С и относительной влажности воздуха 60%. В других условиях технические характеристики материала могут отличаться от указанных.

Кроме технического описания при работе с материалом следует руководствоваться соответствующими строительными нормами и правилами РФ. Изготовитель не несет ответственности за несоблюдение технологии при работе с материалом, а также за его применение в целях и условиях, не предусмотренных настоящим техническим описанием. При сомнении в возможности конкретного применения материала следует испытать его самостоятельно или проконсультироваться с изготовителем. Техническое описание, а также неподтвержденные письменно рекомендации, не могут служить основанием для безусловной ответственности изготовителя. С появлением настоящего технического описания все предыдущие становятся недействительными.

LAB Industries

☎ 8-800-505-46-15  ЦерезитРоссия
 www.ceresit.ru  www.pro-fasade.ru —
все о штукатурных фасадах!
  Церезит PRO — клуб профессионалов

Узнать больше
о продукте:

